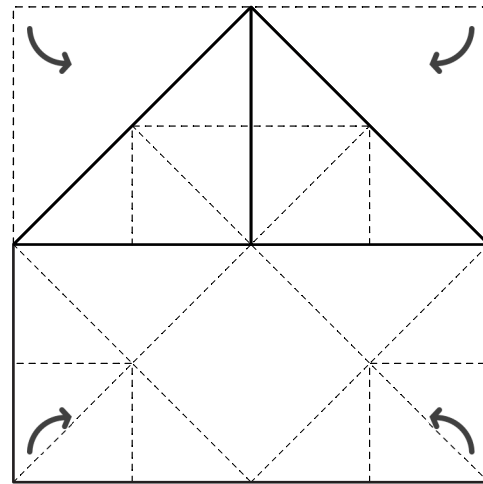
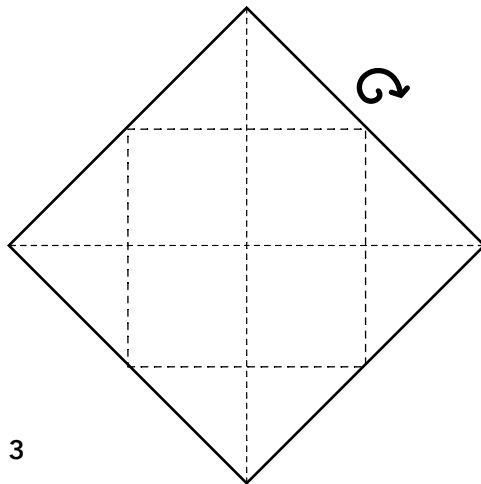


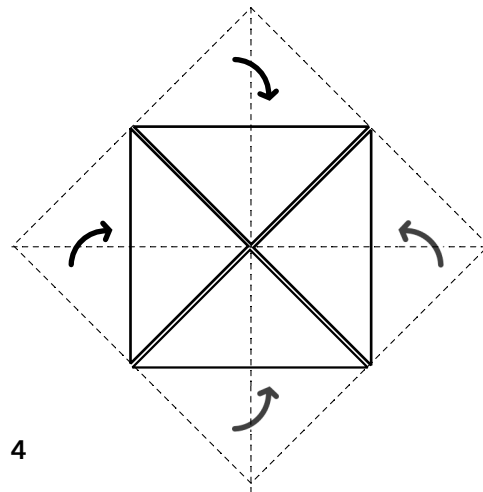
1



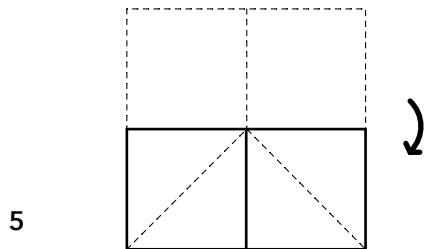
2



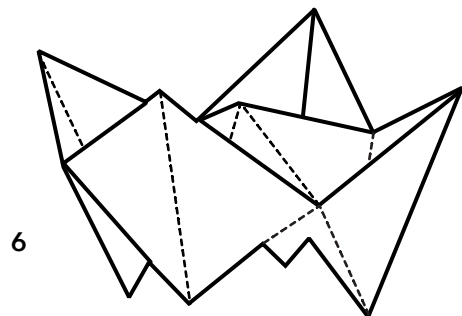
3



4



5



6

Faltanleitung

1. Faltet das Papier je einmal diagonal in beide Richtungen und klappt es wieder auf.
2. Faltet nun alle vier Ecken mit der Spitze in die Mitte.
3. Dreht das ganze Spiel einmal um und legt es auf die andere Seite.
4. Nun faltet ihr nochmals alle vier Ecken bis zur Mitte hin.
5. Halbiert nun euer Spiel, indem ihr es quer durch die Mitte faltet.
6. Jetzt könnt ihr von unten in die vier Laschen greifen und das Spiel so öffnen, dass es die bekannte Form annimmt.